



PARQUE PORTO CACHOEIRA SETOR BEIRA RIO

Av. Hermann August Lepper e Av. José Vieira

PROJETO EXECUTIVO

PROJETO URBANÍSTICO


PRANCHAS 01-70

AUTORES

ASSINATURA

MARCEL VIRMOND VIEIRA CAU A17636-2	
PAULO HENRIQUE KLEIN CAU A69087-2	
GABRIEL ESTEVES RIBEIRO CAU A95637-6	
RAFAEL FELIPE DE OLIVEIRA CAU A261820-6	
DIEGO GAZZONE ARAUJO CAU A49226-4	
EMILIANA RODRIGUES COSTA CAU A143153-6	
VICTORIA RODRIGUES DE LEMONS ABREU CAU A304664-8	

JOINVILLE
MARÇO DE 2026



PLANTA DE SITUAÇÃO
ESCALA 1:7.500

LEGENDA URB.

ELEMENTOS

- RIO CACHOEIRA
- ASFALTO
- REDE DE GAS
- REDE DE ESGOTO

PAVIMENTOS

- CALÇADA PROJETADA 12,8150 M2
- CANTEIRO PROJETADO 6,002 M2
- CICLOFAIXA CONCRETO 5,297 M2
- PISO TÁTIL 40X40CM 1,891 M2
- PAVER C/ ESP. 6MM 35,619 M2
- PAVER C/ ESP. 6MM 35,619 M2
- PEDRISCO 14,33 M3

PAISAGISMO

- ÁRVORE EXISTENTE 11 UNDS
- ÁRVORE A SUPRIMIR 01 UNDS
- ÁRVORE A PLANTAR 01 UNDS
- HIDROSSANITÁRIO
- HIDROMETRO 01 UNDS
- AB.T. PONTO DE ÁGUA 01 UNDS
- TOTEM DE ÁGUA 10 UNDS

MOBILIÁRIO URBANO

- BA.01 BANCO 50X50X45CM 04 UNDS
- BA.02 BANCO 150X50X45CM 02 UNDS
- ME.01 MESA DE CONCRETO 100X120X76CM 01 UNDS
- ME.02 MESA DE CONCRETO 100X150X76CM 01 UNDS
- BL.01 BALIZADOR 17 UNDS
- LL.01 LUZEIRA DE PLÁSTICO 01 UNDS

SINALIZAÇÃO

- LG.01 PLACA DE LOGRADOURO 01 UNDS
- PA.01 PARACICLO 70CM 01 UNDS
- DE.01 DEFENSA - MODELO 01 01 UNDS
- DE.02 DEFENSA - MODELO 02 01 UNDS
- TOTEM DE INFORMAÇÃO 01 UNDS
- TOTEM DE BAIXAURAÇÃO PÓRTE CHARLOT 01 UNDS
- EQUIPAMENTOS DE CALISTENIA 10 UNDS DE ACORDO COM ME E ORÇ

SINALIZAÇÃO

- PS.00 PLACA DE SINALIZAÇÃO 60CM 13 UNDS
- PS.01 PLACA DE SINALIZAÇÃO 50CM 98 UNDS
- PD.50 PLACA DE SINALIZAÇÃO DUPLA 43 UNDS
- CICLOFAIXA PINTADA 1.625,29 M2

CÂMERAS E SEMÁFOROS

- CA.01 CÂMERA EXISTENTE 01 UNDS
- CA.02 CÂMERA PROJETADO 01 UNDS
- SM.01 SEMÁFORO 4" 01 UNDS
- SM.02 SEMÁFORO 32" 01 UNDS
- PO.01 POSTE DE ALIMENTAÇÃO 01 UNDS

ILUMINAÇÃO / ELÉTRICA / TELECOMUNICAÇÃO

- PI.01 POSTE DE ILUMINAÇÃO - h=12m 01 UNDS
- PI.02 POSTE DE ILUMINAÇÃO - h=4m 01 UNDS
- PI.03 POSTE DE ILUMINAÇÃO - h=4m 01 UNDS
- PI.04 POSTE DE ILUMINAÇÃO - h=8m 01 UNDS
- PI.05 POSTE DE ILUMINAÇÃO - h=4m 01 UNDS
- PI.06 POSTE DE ILUMINAÇÃO - h=4m 01 UNDS
- TF.01 TORRE DE TOMADAS FOCO TUBAIS 01 UNDS
- CT.01 CONTROLADOR PROJETADO 01 UNDS
- CT.02 CONTROLADOR EXISTENTE 01 UNDS
- CX.01 CAIXA DE PASSAGEM ELÉTRICA - 30X30CM 01 UNDS
- CX.02 CAIXA DE PASSAGEM ELÉTRICA - 40X40CM 01 UNDS
- MM.01 TORRE DE MEDIÇÃO 01 UNDS
- QDP.01 QUADRO DE ELÉTRICA 01 UNDS

NOTA GERAL: RESPECTIVOS QUANTITATIVOS NOS PROJETOS ESPECÍFICOS.

TOTAL EPDM DE 1335,67 M2

AUTORES

MARCEL VIRMOND VIEIRA CAU A17636-2	PAULO HENRIQUE KLEIN CAU A69087-2	GABRIEL ESTEVES RIBEIRO CAU A95637-6	RAFAEL FELIPE DE OLIVEIRA CAU A261920-6
DIEGO GAZZONE ARAUJO CAU A49226-4	EMILIANA RODRIGUES COSTA CAU A143153-6	VICTORIA RODRIGUES DE LEMOS ABREU - CAU A304664-8	

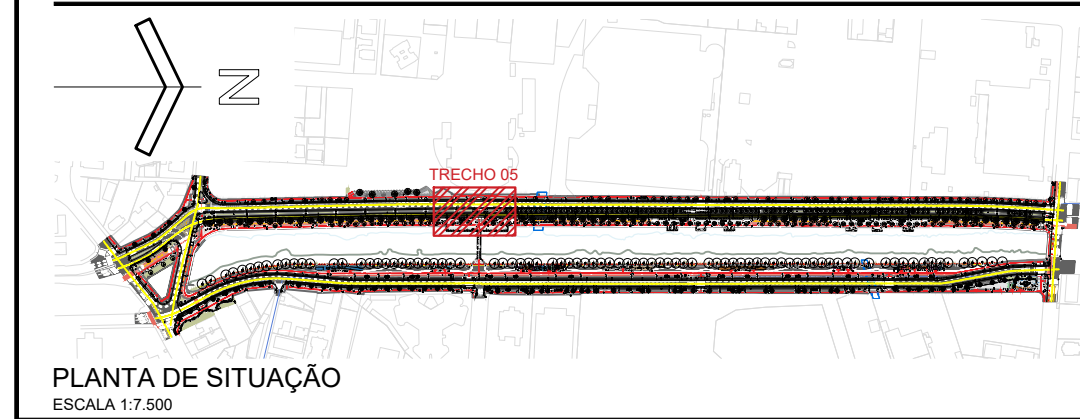
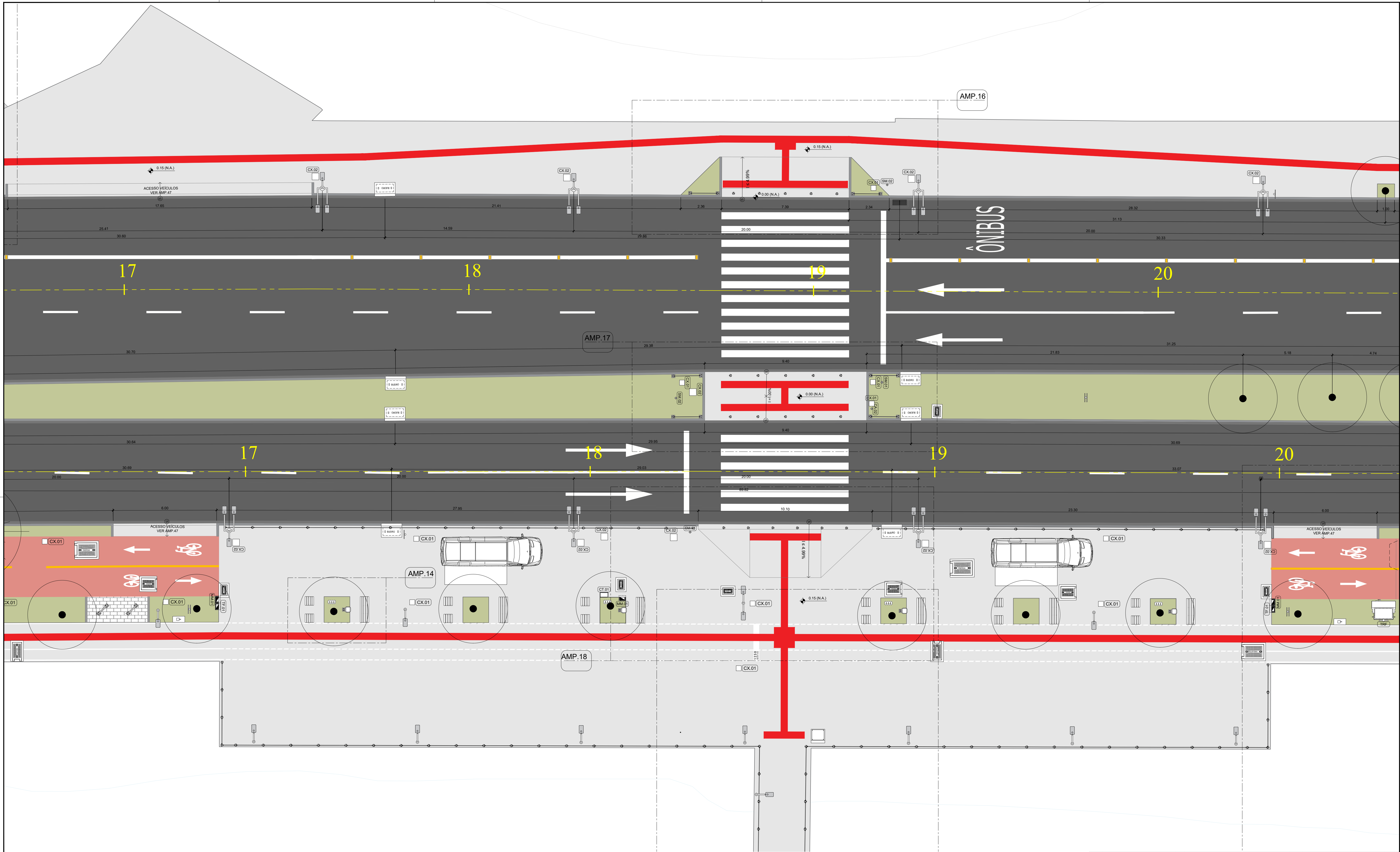
PARQUE PORTO CACHOEIRA | SETOR BEIRA RIO
Av. Hermann August Lepper e Av. José Vieira

PROJETO EXECUTIVO
PROJETO URBANÍSTICO
TRECHO 04

DATA: MAR/2026
ESCALA: 1:100
UNIDADE: UPR
COORDENADOR: PREFEITURA MUNICIPAL DE JOINVILLE
AUTOR: vide tabela

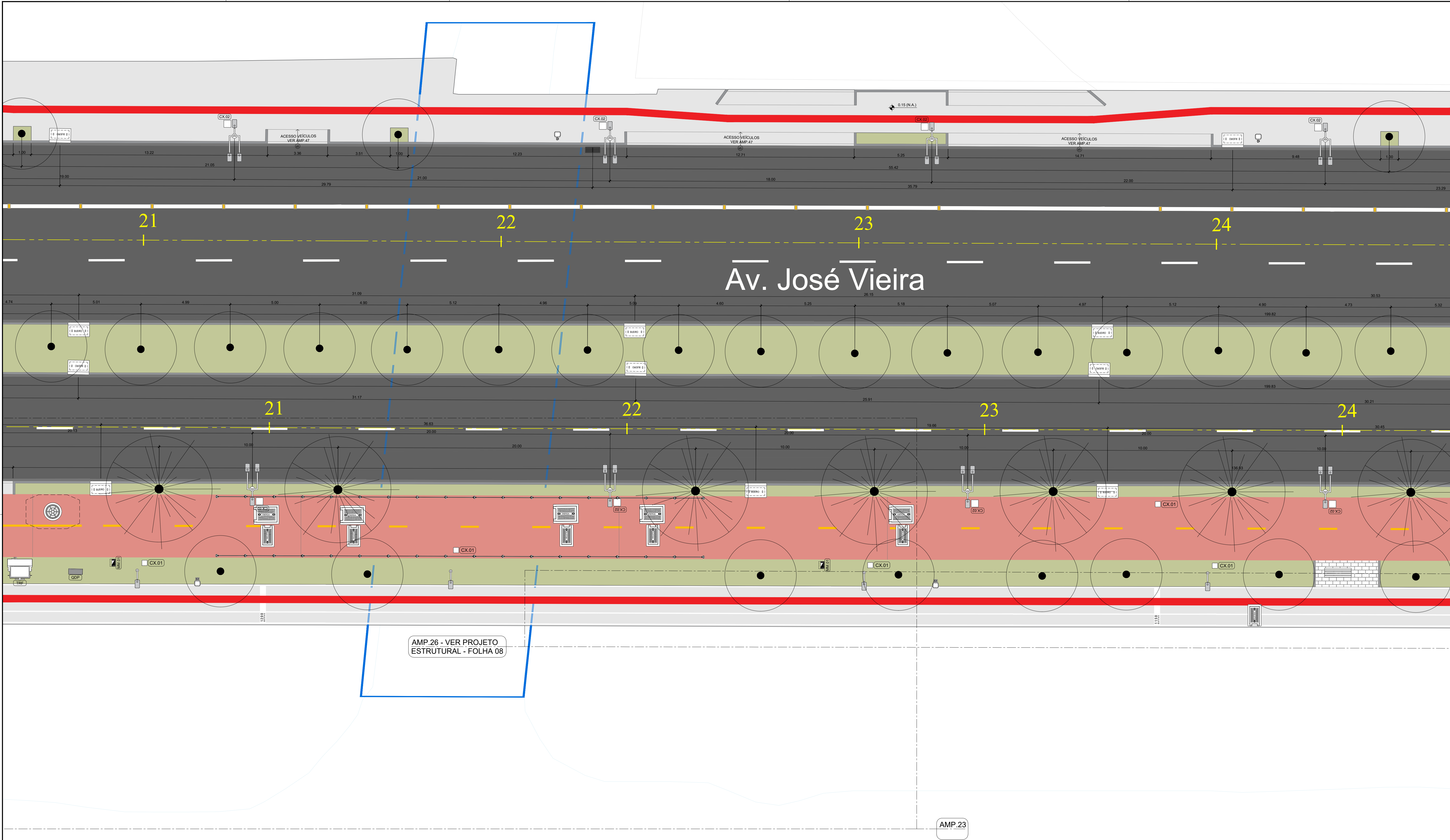
PREFEITURA MUNICIPAL DE JOINVILLE
SECRETARIA DE PESQUISA E PLANEJAMENTO URBANO

Projeto Executivo_URB_15-25 (28631987)
SEI 25.0.002519-0 / pg. 2



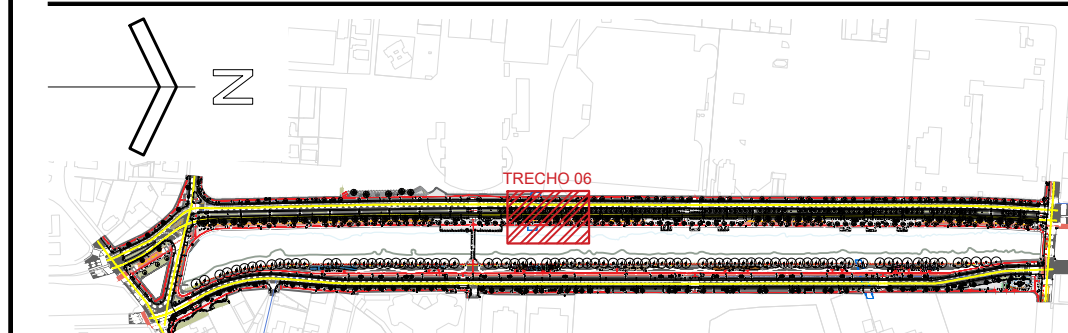
LEGENDA URB.	
ELEMENTOS	
	RIO CACHOEIRA
	ASFALTO
	ADUTORA DA CAJ
	REDE DE GAS
	REDE DE ESGOTO
PAVIMENTOS	
	CALÇADA PROJETADA 12.815,00 M ²
	CANTEIRO PROJETADO 6.002 M ²
	CICLOFAIXA CONCRETO 5.297,98 M ²
	PISO TÁTIL 40X40CM 1.891,04 M ²
	PAVER Cj ESP. 6MM 354,09 M ²
	PAVER Cj ESP. 6MM 354,09 M ²
	PEDRISCO 14,33 M ²
COAT	
	CO.01 EPDM REF. PANTONE 723 C
	CO.02 EPDM REF. PANTONE 2383 C
	CO.03 EPDM REF. PANTONE 2227 C
	CO.04 EPDM REF. PANTONE 2046 C
	CO.05 EPDM REF. PANTONE 7730 C
	CO.06 EPDM REF. PANTONE 3659 C
	CO.07 EPDM REF. PANTONE 2255 C
TOTAL EPDM DE 1335,87 M ²	

PAISAGISMO	
	ÁRVORE EXISTENTE 318 UNDS
	ÁRVORE A SUPRIMIR 86 UNDS
	ÁRVORE A PLANTAR 13 UNDS
HIDROSSANITÁRIO	
	HIDROMETRO 1 UNDO
	PONTO DE ÁGUA 1 UNDO
	TOTE DE ÁGUA 13 UNDS
MOBILIÁRIO URBANO	
	BA.01 BANCO 50X50X45CM 247 UNDS
	BA.02 BANCO 150X50X45CM 72 UNDS
	ME.01 MESA DE CONCRETO 100X100X76CM 8 UNDS
	ME.02 MESA DE CONCRETO ACESSÍVEL 100X150X76CM 8 UNDS
	BL.01 BALIZADOR 73 UNDS
	LI.01 LIXEIRA DE PLÁSTICO 91 UNDS



AMP.26 - VER PROJETO ESTRUTURAL - FOLHA 08

AMP.23



PLANTA DE SITUAÇÃO
ESCALA 1:7.500

LEGENDA URB.
ELEMENTOS
RIO CACHOEIRA
ASFALTO
ADUTORIA DA CAJ
REDE DE GAS
REDE DE ESGOTO

PAVIMENTOS
CALÇADA PROJETADA 12,8150 M2
CANTEIRO PROJETADO 6,002 M2
CICLOFAIXA CONCRETO 5,287 M2
PISO TÁTIL 40X40CM 1,891 M2
PAVER C/ ESP. 6MM 35,610 M2
PAVER C/ ESP. 6MM 14,33 M2

CO.01 EPDM REF. PANTONE 723 C
CO.02 EPDM REF. PANTONE 2383 C
CO.03 EPDM REF. PANTONE 2227 C
CO.04 EPDM REF. PANTONE 2046 C
CO.05 EPDM REF. PANTONE 7730 C
CO.06 EPDM REF. PANTONE 3659 C
CO.07 EPDM REF. PANTONE 2225 C
TOTAL EPDM DE 1335,67 M2

PAISAGISMO
ÁRVORE EXISTENTE 111 UNDS
ÁRVORE A SUPRIMIR 05 UNDS
ÁRVORE A PLANTAR 05 UNDS
HIDROSSANITÁRIO
HIDRÔMETRO 1 UNDS
PUNTO DE ÁGUA 1 UNDS
TÓTEM DE ÁGUA 1 UNDS

MOBILIÁRIO URBANO
BA.01 BANCO 50X50X45CM 14 UNDS
BA.02 BANCO 150X50X45CM 19 UNDS
ME.01 MESA DE CONCRETO 100X100X76CM 1 UNDS
ME.02 MESA DE CONCRETO 100X150X76CM 8 UNDS
BL.01 BALIZADOR 173 UNDS
LL.01 LIXEIRA DE PLÁSTICO 81 UNDS

LG.01 PLACA DE LOGRADOURO 14 UNDS
PA.01 PARACICLO 70CM 62 UNDS
DE.01 DEFENSA - MODELO 01 38 UNDS
DE.02 DEFENSA - MODELO 02 19 UNDS
TOTEM DE INFORMAÇÃO 3 UNDS
TOTEM DE ILUMINAÇÃO TORRE CHARLOT 1 UNDS
EQUIPAMENTOS DE CALISTENIA 19 UNDS DE ACORDO COM MD E ORC

SINALIZAÇÃO
PS.00 PLACA DE SINALIZAÇÃO 60CM 1 UNDS
PS.01 PLACA DE SINALIZAÇÃO 50CM 98 UNDS
PD.00 PLACA DE SINALIZAÇÃO DUPLA 43 UNDS
CICLOFAIXA PINTADA 1.023,29 M2

CÂMERAS E SEMÁFOROS
CA.01 CÂMERA EXISTENTE
CA.02 CÂMERA PROJETADO
SM.01 SEMÁFORO 4"
SM.02 SEMÁFORO 32"
PO.01 POSTE DE ALIMENTAÇÃO
QUANTITATIVOS NOS PROJETOS ESPECÍFICOS.

ILUMINAÇÃO / ELÉTRICA / TELECOMUNICAÇÃO
PL.01 POSTE DE ILUMINAÇÃO - h=12m
PL.02 POSTE DE ILUMINAÇÃO - h=4m
PL.03 POSTE DE ILUMINAÇÃO - h=4m
PL.04 POSTE DE ILUMINAÇÃO - h=8m
PL.05 POSTE DE ILUMINAÇÃO - h=4m
PL.06 POSTE DE ILUMINAÇÃO - h=4m
QUANTITATIVOS NOS PROJETOS ESPECÍFICOS.

TF.01 TORRE DE TOMADAS FÓDIO TRUJOS
CT.01 CONTROLADOR PROJETADO
CT.02 CONTROLADOR EXISTENTE
CX.01 CAIXA DE PASSAGEM ELÉTRICA - 30X30CM
CX.02 CAIXA DE PASSAGEM ELÉTRICA - 40X40CM
MM.01 TORRE DE MEDIÇÃO
QDP.01 QUADRO DE ELÉTRICA

AUTORES

MARCEL VIRMOND VIEIRA CAU A17636-2	PAULO HENRIQUE KLEIN CAU A69087-2	GABRIEL ESTEVES RIBEIRO CAU A95637-6	RAFAEL FELIPE DE OLIVEIRA CAU A261520-6
DIEGO GAZZONE ARAUJO CAU A49226-4	EMILIANA RODRIGUES COSTA CAU A143153-6	VICTORIA RODRIGUES DE LEMOS ABREU - CAU A304664-8	

PARQUE PORTO CACHOEIRA | SETOR BEIRA RIO
Av. Hermann August Lepper e Av. José Vieira

PROJETO EXECUTIVO
PROJETO URBANÍSTICO
TRECHO 06

DATA: MAR/2026
ESCALA: 1:100
UNIDADE: UPR
CÍVICO
REQUERENTE: PREFEITURA MUNICIPAL DE JOINVILLE
AUTOR: vide tabela

PREFEITURA MUNICIPAL DE JOINVILLE
SECRETARIA DE PESQUISA E PLANEJAMENTO URBANO

17
70



PLANTA DE SITUAÇÃO
ESCALA 1:7.500

LEGENDA URB.

ELEMENTOS

- RIO CACHOEIRA
- ASFALTO
- REDE DE GAS
- REDE DE ESGOTO

PAVIMENTOS

- CALÇADA PROJETADA 12.815,00 M2
- CANTIERO PROJETADO 6.002 M2
- CICLOFAIXA CONCRETO 5.297,98 M2
- PISO TÁTIL 40X40CM 1.891,04 M2
- PAVER C/ ESP. 8MM 33.619 M2
- PAVER C/ ESP. 6MM 33.619 M2
- PEDRISCO 14.33 M3

PAISAGISMO

- ÁRVORE EXISTENTE 111 UNDS
- ÁRVORE A SUPRIMIR 8 UNDS
- ÁRVORE A PLANTAR 65 UNDS
- HIDROSSANITÁRIO
- AB.T PUNTO DE ÁGUA 1 UNDO
- AB.T PUNTO DE ÁGUA 1 UNDO
- TOTEM DE ÁGUA 1 UNDO

MOBILIÁRIO URBANO

- BA.01 BANCO 50X50X45CM 41 UNDS
- BA.02 BANCO 150X50X45CM 7 UNDS
- ME.01 MESA DE CONCRETO 100X100X76CM 43 UNDS
- ME.02 MESA DE CONCRETO 100X150X76CM 8 UNDS
- BL.01 BALIZADOR 173 UNDS
- LL.01 LUZEIRA DE PLÁSTICO 91 UNDS

SINALIZAÇÃO

- PS.01 PLACA DE SINALIZAÇÃO 60CM 14 UNDS
- PS.02 PLACA DE SINALIZAÇÃO 50CM 98 UNDS
- PS.03 PLACA DE SINALIZAÇÃO DUPLA 43 UNDS
- CICLOFAIXA PINTADA 1.825,29 M2
- LG.01 PLACA DE LOGRADOURO 14 UNDS
- PA.01 PARACICLO 70CM 62 UNDS
- DE.01 DEFENSA - MODELO 01 38 UNDS
- DE.02 DEFENSA - MODELO 02 18 UNDS
- TOTEM DE INFORMAÇÃO 3 UNDS
- TOTEM DE INAUGURAÇÃO TORRE CHARLOT 1 UNDO
- EQUIPAMENTOS DE CALISTENIA 19 UNDS DE ACORDO COM ME E ORÇ

CÂMERAS E SEMÁFOROS

- CA.01 CÂMERA EXISTENTE
- CA.02 CÂMERA PROJETADA
- SM.01 SEMÁFORO 4"
- SM.02 SEMÁFORO 32"
- PO.01 POSTE DE ALIMENTAÇÃO

ILUMINAÇÃO / ELÉTRICA / TELECOMUNICAÇÃO

- PL.01 POSTE DE ILUMINAÇÃO - h=12m
- PL.02 POSTE DE ILUMINAÇÃO - h=4m
- PL.03 POSTE DE ILUMINAÇÃO - h=4m
- PL.04 POSTE DE ILUMINAÇÃO - h=8m
- PL.05 POSTE DE ILUMINAÇÃO - h=4m
- PL.06 POSTE DE ILUMINAÇÃO - h=4m
- TF.01 TORRE DE TOMADAS
- CT.01 CONTROLADOR PROJETADO
- CT.02 CONTROLADOR EXISTENTE
- CX.01 CAIXA DE PASSAGEM ELÉTRICA - 30X30CM
- CX.02 CAIXA DE PASSAGEM ELÉTRICA - 40X40CM
- MM.01 TORRE DE MEDIÇÃO
- QDP QUADRO DE ELÉTRICA

QUANTITATIVOS NOS PROJETOS ESPECÍFICOS:

AUTORES

MARCEL VIRMOND VIEIRA CAU A17636-2	PAULO HENRIQUE KLEIN CAU A69087-2	GABRIEL ESTEVES RIBEIRO CAU A95637-6	RAFAEL FELIPE DE OLIVEIRA CAU A261820-6
DIEGO GAZZONI ARAUJO CAU A49226-4	EMILIANA RODRIGUES COSTA CAU A143153-6	VICTÓRIA RODRIGUES DE LEMOS ABREU - CAU A304664-8	

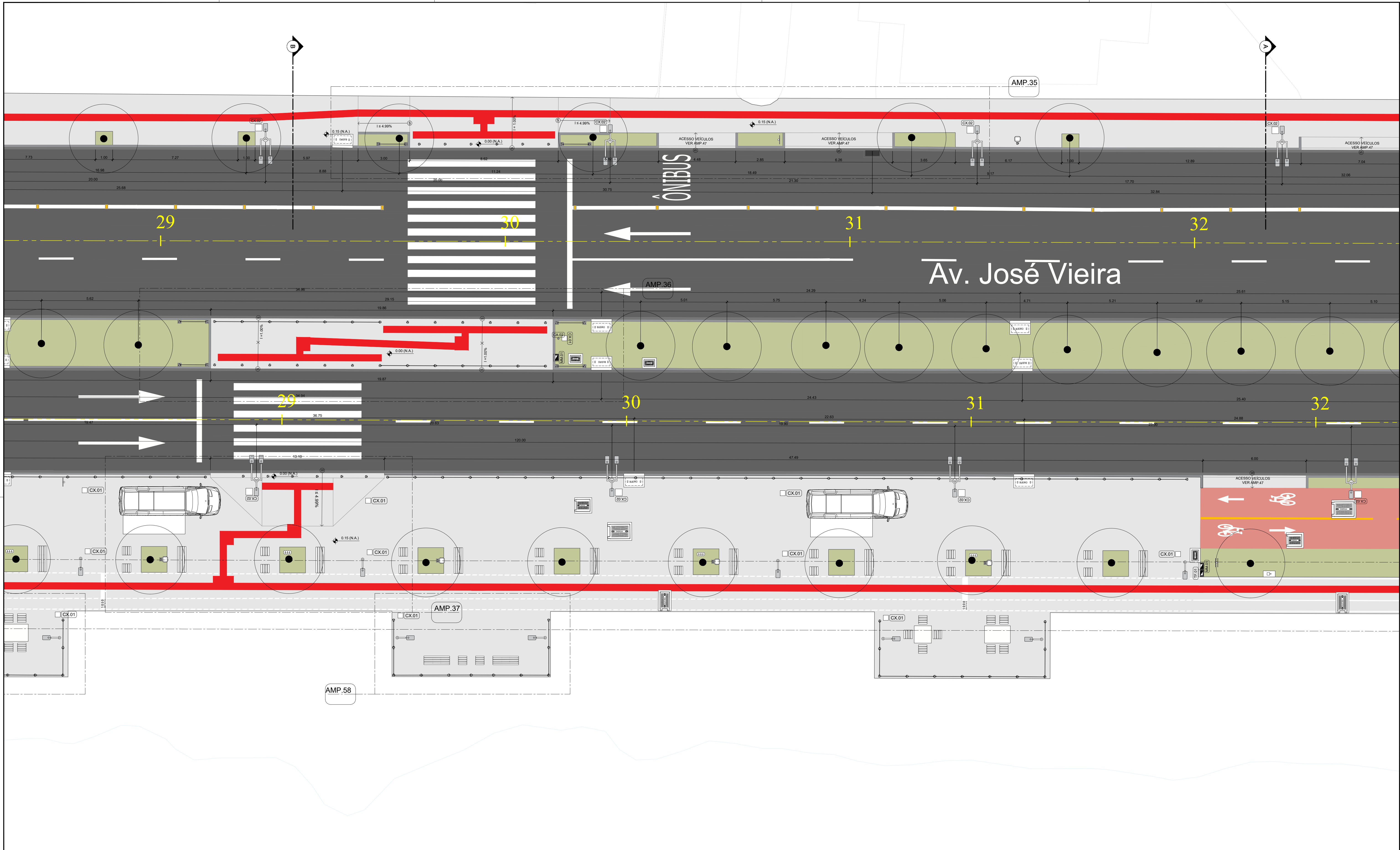
PARQUE PORTO CACHOEIRA | SETOR BEIRA RIO
Av. Hermann August Lepper e Av. José Vieira

PROJETO EXECUTIVO
PROJETO URBANÍSTICO
TRECHO 07

DATA: MAR/2026
ESCALA: 1:100
UNIDADE: UPR
ORÇAMENTO: 1.000,00
REQUISITANTE: PREFEITURA MUNICIPAL DE JOINVILLE
AUTOR: vide tabela

PREFEITURA MUNICIPAL DE JOINVILLE
SECRETARIA DE PESQUISA E PLANEJAMENTO URBANO

18
70



PLANTA DE SITUAÇÃO
ESCALA 1:7.500

LEGENDA URB.

ELEMENTOS

- RIO CACHOEIRA
- ASFALTO
- ADUTORA DA CAJ
- REDE DE GAS
- REDE DE ESGOTO

PAVIMENTOS

- CALÇADA PROJETADA 12,8150 M2
- CANTIERO PROJETADO 6,002 M2
- CICLOFAIXA CONCRETO 5,297 M2
- PISO TÁTIL 40X40CM 1,891 M2
- PAVER C/ ESP. 6MM 30,619 M2
- PAVER C/ ESP. 6MM 14,33 M3

PAISAGISMO

- ÁRVORE EXISTENTE 11 UNDS
- ÁRVORE A SUPRIMIR 1 UNDS
- ÁRVORE A PLANTAR 1 UNDS
- HIDROSANITÁRIO
- HIDROMETRO 1 UNDS
- AB.T PUNTO DE ÁGUA 1 UNDS
- TOTEM DE ÁGUA 1 UNDS

MOBILIÁRIO URBANO

- BA.01 BANCO 50X50X45CM 1 UNDS
- BA.02 BANCO 150X50X45CM 1 UNDS
- ME.01 MESA DE CONCRETO 100X100X76CM 1 UNDS
- ME.02 MESA DE CONCRETO 100X150X76CM 8 UNDS
- BL.01 BALIZADOR 1 UNDS
- LL.01 LUZEIRA DE PLÁSTICO 1 UNDS

SINALIZAÇÃO

- PS.01 PLACA DE SINALIZAÇÃO 80CM 1 UNDS
- PS.02 PLACA DE SINALIZAÇÃO 50CM 1 UNDS
- PS.03 PLACA DE SINALIZAÇÃO DUPLA 43 UNDS
- CICLOFAIXA PINTADA 1.023,29 M2
- LG.01 PLACA DE LOGRADOURO 1 UNDS
- PA.01 PARACICLO 70CM 62 UNDS
- DE.01 DEFENSA - MODELO 01 38 UNDS
- DE.02 DEFENSA - MODELO 02 18 UNDS
- TOTEM DE INFORMAÇÃO 3 UNDS
- TOTEM DE ILUMINAÇÃO TORRE CHARLOT 1 UNDS
- EQUIPAMENTOS DE CALISTENIA 15 UNDS DE ACORDO COM MD E ORC

CÂMERAS E SEMÁFOROS

- CA.01 CÂMERA EXISTENTE 1 UNDS
- CA.02 CÂMERA PROJETADO 1 UNDS
- SM.01 SEMÁFORO 4" 1 UNDS
- SM.02 SEMÁFORO 32" 1 UNDS
- PO.01 POSTE DE ALIMENTAÇÃO 1 UNDS

ILUMINAÇÃO / ELÉTRICA / TELECOMUNICAÇÃO

- PL.01 POSTE DE ILUMINAÇÃO - h=12m 1 UNDS
- PL.02 POSTE DE ILUMINAÇÃO - h=4m 1 UNDS
- PL.03 POSTE DE ILUMINAÇÃO - h=4m 1 UNDS
- PL.04 POSTE DE ILUMINAÇÃO - h=8m 1 UNDS
- PL.05 POSTE DE ILUMINAÇÃO - h=4m 1 UNDS
- PL.06 POSTE DE ILUMINAÇÃO - h=4m 1 UNDS
- TF.01 TORRE DE TOMADAS FOSCO TRIUNVS 1 UNDS
- CT.01 CONTROLADOR PROJETADO 1 UNDS
- CT.02 CONTROLADOR EXISTENTE 1 UNDS
- CA.01 CAIXA DE PASSAGEM ELÉTRICA - 30X30CM 1 UNDS
- CA.02 CAIXA DE PASSAGEM ELÉTRICA - 40X40CM 1 UNDS
- MM.01 TORRE DE MEDIÇÃO 1 UNDS
- QDP QUADRO DE ELÉTRICA 1 UNDS

NOTA GERAL: RESPECTIVOS QUANTITATIVOS NOS PROJETOS ESPECÍFICOS.

TOTAL EPDM DE 1335,67 M2

AUTORES

MARCEL VIRMOND VIEIRA CAU A17636-2	PAULO HENRIQUE KLEIN CAU A69087-2	GABRIEL ESTEVES RIBEIRO CAU A95637-6	RAFAEL FELIPE DE OLIVEIRA CAU A261820-6
DIEGO GAZZONI ARAUJO CAU A49226-4	EMILIANA RODRIGUES COSTA CAU A143153-6	VICTÓRIA RODRIGUES DE LEMOS ABREU - CAU A304664-8	

PARQUE PORTO CACHOEIRA | SETOR BEIRA RIO
Av. Hermann August Lepper e Av. José Vieira

PROJETO EXECUTIVO
PROJETO URBANÍSTICO
TRECHO 08

PREFETURA MUNICIPAL DE JOINVILLE

SECRETARIA DE PESQUISA E PLANEJAMENTO URBANO

DATA: MAR/2026
ESCALA: 1:100
UNIDADE: UPR
ORÇAMENTO: -
REQUISITANTE: PREFEITURA MUNICIPAL DE JOINVILLE
AUTOR: vide tabela

19
70



LEGENDA URB.	
ELEMENTOS	
	RIO CACHOEIRA
	ASFALTO
	ADUTORIA DA CAJ
	REDE DE GAS
	REDE DE ESGOTO
PAVIMENTOS	
	CALÇADA PROJETADA 12,8150 M2
	CANTEIRO PROJETADO 6,002 M2
	CICLOFAIXA CONCRETO 5,29758 M2
	PISO TÁTIL 40X40CM 1,891 M2
	PAVER C/ ESP. 8MM 30,619 M2
	PAVER C/ ESP. 6MM 30,619 M2
	PEDRISCO 14,33 M3
PAISAGISMO	
	ÁRVORE EXISTENTE 111 UNDS
	ÁRVORE A SUPRIMIR 8 UNDS
	ÁRVORE A PLANTAR 65 UNDS
	HIDROSSANITARIO
	AB.T. PONTO DE AGUA 1 UNDS
	TOTEM DE AGUA 13 UNDS
	MOBILIÁRIO URBANO
	BA.01 BANCO 50X50X45CM 14 UNDS
	BA.02 BANCO 150X50X45CM 7 UNDS
	ME.01 MESA DE CONCRETO 100X120X76CM 8 UNDS
	ME.02 MESA DE CONCRETO 100X150X76CM 8 UNDS
	BL.01 BALIZADOR 173 UNDS
	LL.01 LUZEIRA DE PLÁSTICO 81 UNDS
	LG.01 PLACA DE LOGRADOURO 14 UNDS
	PA.01 PARACICLO 70CM 62 UNDS
	DE.01 DEFENSA - MODELO 01 28 UNDS
	DE.02 DEFENSA - MODELO 02 18 UNDS
	TOTEM DE INFORMAÇÃO 3 UNDS
	TOTEM DE INAUGURAÇÃO PONTE CHARLOT 1 UNDS
	EQUIPAMENTOS DE CALISTENIA 19 UNDS DE ACORDO COM MD E ORC
	CO.01 EPDM REF. PANTONE 723 C 1 UNDS
	CO.02 EPDM REF. PANTONE 2383 C 1 UNDS
	CO.03 EPDM REF. PANTONE 2227 C 1 UNDS
	CO.04 EPDM REF. PANTONE 2046 C 1 UNDS
	CO.05 EPDM REF. PANTONE 7730 C 1 UNDS
	CO.06 EPDM REF. PANTONE 3659 C 1 UNDS
	CO.07 EPDM REF. PANTONE 3225 C 1 UNDS
TOTAL EPDM DE 1335,67 M2	

PAISAGISMO	
	ÁRVORE EXISTENTE 111 UNDS
	ÁRVORE A SUPRIMIR 8 UNDS
	ÁRVORE A PLANTAR 65 UNDS
	HIDROSSANITARIO
	AB.T. PONTO DE AGUA 1 UNDS
	TOTEM DE AGUA 13 UNDS
MOBILIÁRIO URBANO	
	BA.01 BANCO 50X50X45CM 14 UNDS
	BA.02 BANCO 150X50X45CM 7 UNDS
	ME.01 MESA DE CONCRETO 100X120X76CM 8 UNDS
	ME.02 MESA DE CONCRETO 100X150X76CM 8 UNDS
	BL.01 BALIZADOR 173 UNDS
	LL.01 LUZEIRA DE PLÁSTICO 81 UNDS
	LG.01 PLACA DE LOGRADOURO 14 UNDS
	PA.01 PARACICLO 70CM 62 UNDS
	DE.01 DEFENSA - MODELO 01 28 UNDS
	DE.02 DEFENSA - MODELO 02 18 UNDS
	TOTEM DE INFORMAÇÃO 3 UNDS
	TOTEM DE INAUGURAÇÃO PONTE CHARLOT 1 UNDS
	EQUIPAMENTOS DE CALISTENIA 19 UNDS DE ACORDO COM MD E ORC

SINALIZAÇÃO	
	PS.00 PLACA DE SINALIZAÇÃO 60CM 1 UNDS
	PS.01 PLACA DE SINALIZAÇÃO 50CM 98 UNDS
	PS.02 PLACA DE SINALIZAÇÃO DUPLA 43 UNDS
	CICLOFAIXA PINTADA 1.625,29 M2

CÂMERAS E SEMÁFOROS	
	CA.01 CÂMERA EXISTENTE 1 UNDS
	CA.02 CÂMERA PROJETADO 1 UNDS
	SM.01 SEMÁFORO 4" 1 UNDS
	SM.02 SEMÁFORO 32" 1 UNDS
	PO.01 POSTE DE ALIMENTAÇÃO 1 UNDS
QUANTITATIVOS NOS PROJETOS ESPECÍFICOS.	

ILUMINAÇÃO / ELÉTRICA / TELECOMUNICAÇÃO	
	PL.01 POSTE DE ILUMINAÇÃO - h=12m 1 UNDS
	PL.02 POSTE DE ILUMINAÇÃO - h=4m 1 UNDS
	PL.03 POSTE DE ILUMINAÇÃO - h=4m 1 UNDS
	PL.04 POSTE DE ILUMINAÇÃO - h=8m 1 UNDS
	PL.05 POSTE DE ILUMINAÇÃO - h=4m 1 UNDS
	PL.06 POSTE DE ILUMINAÇÃO - h=4m 1 UNDS
QUANTITATIVOS NOS PROJETOS ESPECÍFICOS.	
	TF.01 TORRE DE TOMADAS FOSCO TRUAVIS 1 UNDS
	CT.01 CONTROLADOR PROJETADO 1 UNDS
	CT.02 CONTROLADOR EXISTENTE 1 UNDS
	CX.01 CAIXA DE PASSAGEM ELÉTRICA - 30X30CM 1 UNDS
	CX.02 CAIXA DE PASSAGEM ELÉTRICA - 40X40CM 1 UNDS
	MM.01 TORRE DE MEDIÇÃO 1 UNDS
	QDP.01 QUADRO DE ELÉTRICA 1 UNDS

AUTORES

MARCEL VIRMOND VIEIRA CAU A17636-2	PAULO HENRIQUE KLEIN CAU A69087-2	GABRIEL ESTEVES RIBEIRO CAU A95637-6	RAFAEL FELIPE DE OLIVEIRA CAU A261820-6
DIEGO GAZZONE ARAUJO CAU A49226-4	EMILIANA RODRIGUES COSTA CAU A143153-6	VICTORIA RODRIGUES DE LEMOS ABREU - CAU A304664-8	

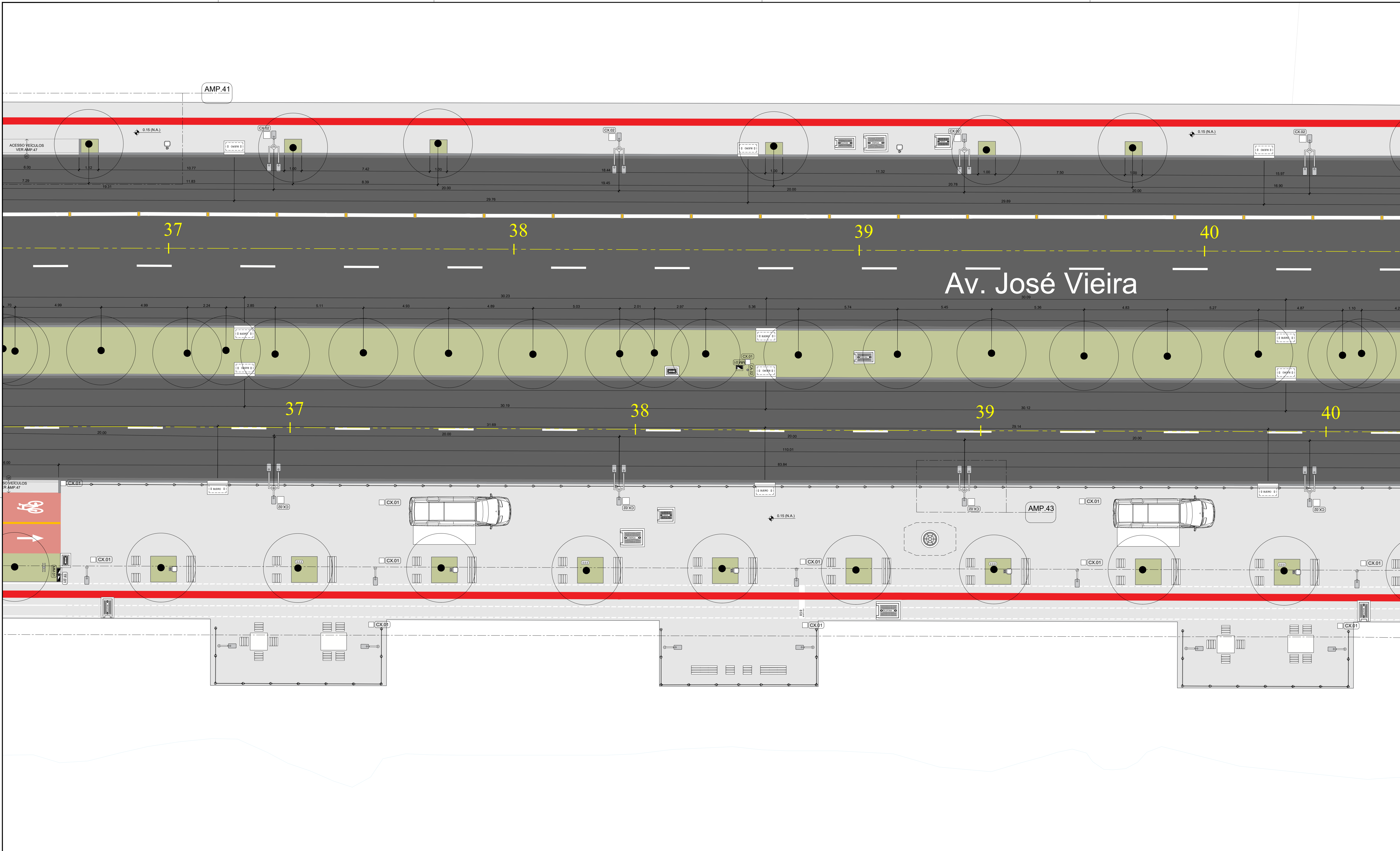
PARQUE PORTO CACHOEIRA | SETOR BEIRA RIO
Av. Hermann August Lepper e Av. José Vieira

PROJETO EXECUTIVO
PROJETO URBANÍSTICO
TRECHO 09

DATA: MAR/2026
ESCALA: 1:100
UNIDADE: UPR
ORÇAMENTO: R\$ 1.000,00
REVISÃO: 01
AUTOR: vide tabela

PREFEITURA MUNICIPAL DE JOINVILLE
SECRETARIA DE PESQUISA E PLANEJAMENTO URBANO

20
70



PLANTA DE SITUAÇÃO
ESCALA 1:7.500

LEGENDA URB.

ELEMENTOS

- RIO CACHOEIRA
- ASFALTO
- ADUTORA DA CAJ
- REDE DE GAS
- REDE DE ESGOTO

PAVIMENTOS

- CALÇADA PROJETADA 12,8150 M2
- CANTIERO PROJETADO 6,002 M2
- CICLOFAIXA CONCRETO 5,297 M2
- PISO TÁTIL 40X40CM 1,891 M2
- PAVER C/ ESP. 6MM 1,845 M2
- PAVER C/ ESP. 6MM 35,69 M2
- PEDRISCO 14,33 M3

PAISAGISMO

- ÁRVORE EXISTENTE 11 UNDS
- ÁRVORE A SUPRIMIR 1 UNDS
- ÁRVORE A PLANTAR 65 UNDS
- HIDROSSANITARIO
- HIDROMETRO 1 UNDS
- AB.T PUNTO DE ÁGUA 1 UNDS
- TOTEM DE ÁGUA 1 UNDS

MOBILIÁRIO URBANO

- BA.01 BANCO 50X50X45CM 41 UNDS
- BA.02 BANCO 150X50X45CM 7 UNDS
- ME.01 MESA DE CONCRETO 100X100X76CM 8 UNDS
- ME.02 MESA DE CONCRETO 100X150X76CM 8 UNDS
- BL.01 BALIZADOR 17 UNDS
- LL.01 LUZEIRA DE PLÁSTICO 8 UNDS

SINALIZAÇÃO

- LG.01 PLACA DE LOGRADOURO 14 UNDS
- PA.01 PARACICLO 70CM 62 UNDS
- DE.01 DEFENSA - MODELO 01 43 UNDS
- DE.02 DEFENSA - MODELO 02 18 UNDS
- TOTEM DE INFORMAÇÃO 3 UNDS
- TOTEM DE INAUGURAÇÃO TORRE CHARLOT 1 UNDS
- EQUIPAMENTOS DE CALISTENIA 15 UNDS DE ACORDO COM ME E ORÇ

CÂMERAS E SEMÁFOROS

- CA.01 CÂMERA EXISTENTE 1 UNDS
- CA.02 CÂMERA PROJETADO 1 UNDS
- SM.01 SEMÁFORO 4" 1 UNDS
- SM.02 SEMÁFORO 32" 1 UNDS
- PO.01 POSTE DE ALIMENTAÇÃO 1 UNDS

ILUMINAÇÃO / ELÉTRICA / TELECOMUNICAÇÃO

- PL.01 POSTE DE ILUMINAÇÃO - h=12m 1 UNDS
- PL.02 POSTE DE ILUMINAÇÃO - h=4m 1 UNDS
- PL.03 POSTE DE ILUMINAÇÃO - h=4m 1 UNDS
- PL.04 POSTE DE ILUMINAÇÃO - h=8m 1 UNDS
- PL.05 POSTE DE ILUMINAÇÃO - h=4m 1 UNDS
- PL.06 POSTE DE ILUMINAÇÃO - h=4m 1 UNDS
- TF.01 TORRE DE TOMADAS FOSCO TRUJAS 1 UNDS
- CT.01 CONTROLADOR PROJETADO 1 UNDS
- CT.02 CONTROLADOR EXISTENTE 1 UNDS
- CX.01 CAIXA DE PASSAGEM ELÉTRICA - 30X30CM 1 UNDS
- CX.02 CAIXA DE PASSAGEM ELÉTRICA - 40X40CM 1 UNDS
- MM.01 TORRE DE MEDIÇÃO 1 UNDS
- QDP QUADRO DE ELÉTRICA 1 UNDS

QUANTITATIVOS NOS PROJETOS ESPECÍFICOS

TOTAL EPDM DE 1335,67 M2

AUTORES

MARCEL VIRMOND VIEIRA CAU A17636-2	PAULO HENRIQUE KLEIN CAU A69087-2	GABRIEL ESTEVES RIBEIRO CAU A95637-6	RAFAEL FELIPE DE OLIVEIRA CAU A261820-6
DIEGO GAZZONE ARAUJO CAU A49226-4	EMILIANA RODRIGUES COSTA CAU A143153-6	VICTORIA RODRIGUES DE LEMOS ABREU - CAU A304664-8	

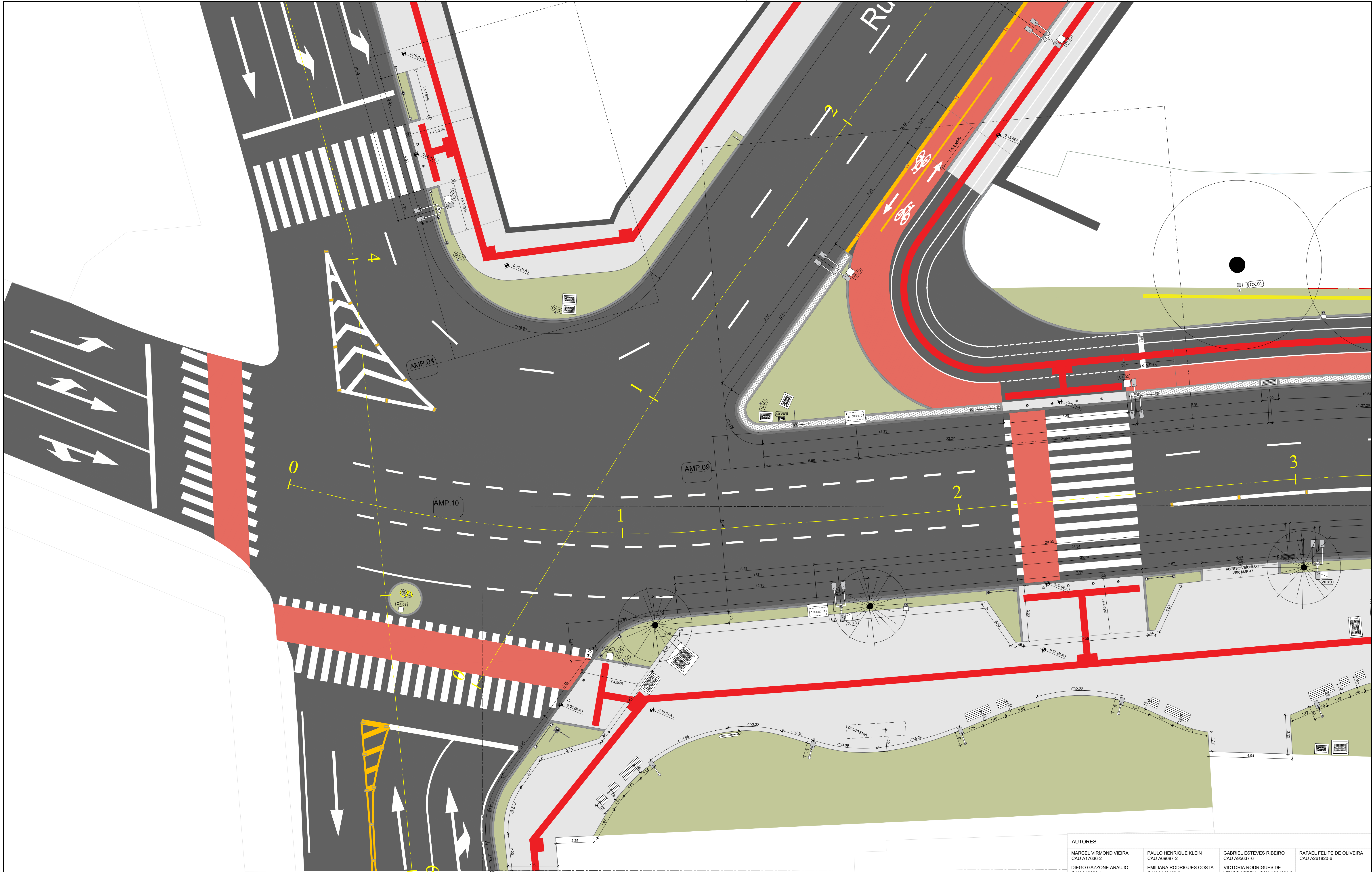
PARQUE PORTO CACHOEIRA | SETOR BEIRA RIO
Av. Hermann August Lepper e Av. José Vieira

PROJETO EXECUTIVO
PROJETO URBANÍSTICO
TRECHO 10

DATA: MAR/2026
ESCALA: 1:100
UNIDADE: UPR
ORÇAMENTO: PREFEITURA MUNICIPAL DE JOINVILLE
AUTOR: vide tabela

PREFEITURA MUNICIPAL DE JOINVILLE
SECRETARIA DE PESQUISA E PLANEJAMENTO URBANO

21
70



LEGENDA URB. ELEMENTOS RIO CACHOEIRA ASFALTO ADUTORA DA CAJ REDE DE GAS REDE DE ESGOTO	PAVIMENTAÇÃO CALÇADA PROJETADA CANTIERO PROJETADO CICLOFAIXA CONCRETO PISO TÁTIL 40X40CM PAVER C/ ESP. 6MM PAVER C/ ESP. 6MM PEDRISCO	PAISAGISMO ÁRVORE EXISTENTE ÁRVORE A SUPRIMIR ÁRVORE A PLANTAR HIDROSSANITÁRIO HIDROMETRO PUNTO DE ÁGUA TOTE DE ÁGUA	MOBILIÁRIO URBANO BANCO 50X50X45CM BANCO 150X50X45CM MESA DE CONCRETO MESA DE CONCRETO BALIZADOR LIXEIRA DE PLÁSTICO	SINALIZAÇÃO PLACA DE SINALIZAÇÃO 80CM PLACA DE SINALIZAÇÃO 50CM PLACA DE SINALIZAÇÃO DUPLA CICLOFAIXA PINTADA PLACA DE LOGRADOURO PARACICLO 70CM DEFENSA - MODELO 01 DEFENSA - MODELO 02 TOTE DE INFORMAÇÃO TOTE DE SINALIZAÇÃO EQUIPAMENTOS DE CALISTENIA	CÂMERAS E SEMÁFOROS CÂMERA EXISTENTE CÂMERA PROJETADA SEMÁFORO 4" SEMÁFORO 32" POSTE DE ALIMENTAÇÃO	ILUMINAÇÃO / ELÉTRICA / TELECOMUNICAÇÃO POSTE DE ILUMINAÇÃO - h=12m POSTE DE ILUMINAÇÃO - h=4m POSTE DE ILUMINAÇÃO - h=4m POSTE DE ILUMINAÇÃO - h=4m POSTE DE ILUMINAÇÃO - h=4m TORRE DE TOMADAS TORRE DE TOMADAS CONTROLOADOR CONTROLOADOR CAIXA DE PASSAGEM CAIXA DE PASSAGEM CAIXA DE PASSAGEM TORRE DE MEDIÇÃO QUADRO DE ELÉTRICA
---	---	--	---	--	---	--

AUTORES

MARCEL VIRMOND VIEIRA CAU A17636-2	PAULO HENRIQUE KLEIN CAU A95637-2	GABRIEL ESTEVES RIBEIRO CAU A261820-6	RAFAEL FELIPE DE OLIVEIRA CAU A304664-8
DIEGO GAZZONI ARAUJO CAU A49226-4	EMILIANA RODRIGUES COSTA CAU A143153-6	VICTORIA RODRIGUES DE LEMO ABREU - CAU A304664-8	

PARQUE PORTO CACHOEIRA | SETOR BEIRA RIO
Av. Hermann August Lepper e Av. José Vieira
PROJETO EXECUTIVO
PROJETO URBANÍSTICO
TRECHO 13

DATA: MAR/2026	ESCALA: 1:100
UNIDADE: UPR	COORDENADOR: PREFEITURA MUNICIPAL DE JOINVILLE
PROJETO: PREFEITURA MUNICIPAL DE JOINVILLE	AUTOR: VIDE TABELA

24
70

PREFEITURA MUNICIPAL DE JOINVILLE
SECRETARIA DE PESQUISA E PLANEJAMENTO URBANO

